

iPhone, iPod Touch 及 iPad 召开会议指南

亲爱的用户，您在享受会易通在线视频会议高品质服务的同时，也可体验更便捷的使用移动设备召开会议。真正感受到在线会议，从未如此简便！

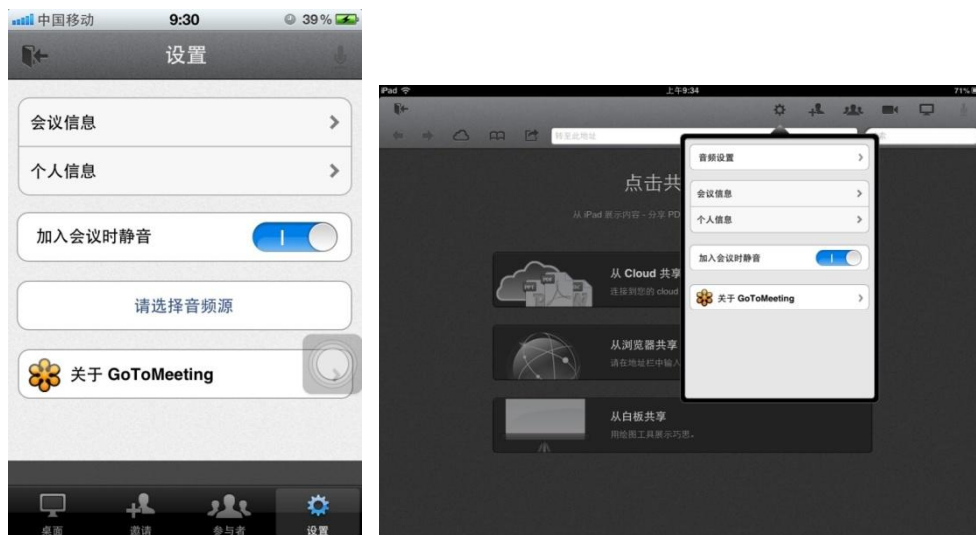
1. 启动即时会议：

方法：

1. 下载应用：ios 系统可以在 App Store 上免费下载“Gotomeeting”组件并安装。
2. 召开会议：打开应用，选择底部的“**我的会议**”，使用您账号的电子邮件和密码登录后，点击“**开始会议**”即可。
3. 邀请其他人：在“控制面板”上选择“**邀请**”。您可以选择“**消息**”或者“**复制到剪贴板**”。

2. 设置：

方法：在**设置**中看到**会议信息**，设置您的**个人信息**及**静音**。



3. 更改组织者/演示者

方法：从“**参与者列表**”中右键单击某个参与者的名称，选择“**设为组织者**”或者“**设为演示者**”。



4. 聊天

方法：从“**参与者列表**”中选择“**某位**”或者“**所有人**”，点击选择“**文字消息**”输入内容即可发送。

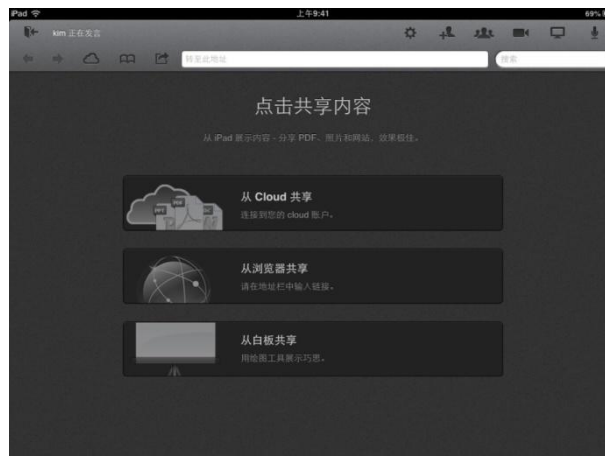
5. 高清视频会议 (ipad)


方法：您只需点击“控制面板”上的  即可开启您的视屏，也可以点击 ，暂停您的视屏。



6. 屏幕共享 (ipad)

方法：在“控制面板”主画面中可选择共享云盘、网页、白板。



您只要进入三个共享中的任何一个，只需点击 ，即可分享。



更多使用指南，请访问：<http://www.meetingnow.cn/support/>

如果您在使用中遇到任何困难与问题，可以联系技术支持：**400-820-6688**